

GOBIERNO DE LA  
REPÚBLICA DOMINICANA

**RIEGO**

## **Informe Mensual de Seguimiento y Evaluación del Plan Operativo Anual**

# **4TO. TRIMESTRE 2025**

## **Introducción.**

La Dirección Ejecutiva de la Comisión de Fomento a la Tecnificación del Sistema Nacional de Riego, creada bajo el decreto No 204-20 con el fin de ejecutar los objetivos establecidos por la Comisión de Fomento a la Tecnificación del Sistema Nacional de Riego que son: Fomentar el uso eficiente y racional del agua para riego a través de la implementación de tecnologías modernas de riego, impulsar la productividad agrícola de consumo interno y de exportación a la vez de introducir nuevas porciones de terreno a la agricultura intensiva.

Enmarcado en los avances y logros obtenidos durante el año 2024, para el año 2025 sean realizados los esfuerzos y ajustes necesarios con el fin de crear tanto la estructura como las capacidades suficientes para el cumplimiento de los objetivos antes mencionados con eficiencia y las actividades que emanan de estos con efectividad. Respecto al cumplimiento de nuestro Plan Operativo Anual, se presenta este documento, en el cual se pretende resaltar los avances y logros en el cumplimiento de este, en el mes en cuestión.

La estructura del POA 2025 está diseñada de tal manera que pueda contener actividades que den respuesta a las necesidades indicadas en el Plan Estratégico Institucional, en ese sentido se enfoca en los 5 ejes estratégicos identificados en el PEI 2025-2028 y sus actualizaciones, identificando los productos y actividades que permitan alcanzar cada eje estratégico, así como los indicadores, porcentaje de ejecución o avance, indicación del estatus general y en el caso de desvío la definición de la causa.

Este informe de Seguimiento y Evaluación del Plan Operativo Anual (POA) 2025 corresponde al período comprendido entre 1 de enero al 30 de diciembre de 2025, basado en las informaciones que fueron suministradas por las distintas áreas de la institución, mediante una herramienta desarrollada por el Departamento de Planificación y Desarrollo que permite captar de manera ordenada y precisa estas informaciones.

Con este informe pretendemos indicar el avance de la ejecución del cuarto trimestre a nivel de productos, actividades y resultados de lo programado, así como de la institución en general, sin dejar de lado aquellas actividades que por el dinamismo propio de la labor no fueron incluidos en la programación. Y así ofrecer detalles de las acciones relevantes realizadas durante el período mencionado, con el fin primero de socializarlo con el equipo para revisión y fortalecimiento y, segundo para cumplir con las leyes y normativas de transparencia.

## ANÁLISIS DE LA INFORMACIÓN.

### Estructura del Plan Operativo Anual.

El POA 2025 de Tecnificación Nacional de Riego fue diseñado con el objetivo de contener las diferentes actividades alineadas con los requerimientos necesarios para el cumplimiento de lo planificado en el PEI 2025 – 2028 y sus modificaciones, en ese sentido para el año 2025 se contempla impactar las siguientes líneas de acción:






Eje Estratégico	Líneas Estratégicas
Implementar una gestión pública eficiente y transparente, orientada a la obtención de resultados en beneficio de la agricultura y el desarrollo sostenible de la nación.	Implementar un sistema de control interno para el manejo del acceso a la información que garantice, la transparencia, la rendición de cuentas y la calidad del gasto.
	Fomentar la gestión integrada de procesos, basada en la medición, monitoreo y evaluación.
	Promover una gestión eficiente y eficaz de los recursos humanos de la institución, orientadas al desarrollo institucional y al cumplimiento de sus objetivos.
	Implementar un modelo de calidad que promueva la aplicación de procedimientos funcionales, efectivos y ágiles en la prestación de servicios.
	Implementar las tecnologías TIC como herramientas para el desarrollo y la transparencia de los procesos internos.
Impulsar la innovación de regadíos, mediante el desarrollo y la adopción de tecnologías, haciendo de la agricultura una actividad más rentable y ambientalmente sostenible.	Fomentar la investigación y desarrollo (I+D) asociada a la tecnificación del riego y prácticas de agricultura sostenible.
	Promover el cambio de la matriz de riego, considerando los datos edafoclimáticos de los cultivos para suplir la demanda del sector turismo de la Región Enriquillo.
	Fomentar el cambio de matriz de riego en la producción tradicional de la región a una producción climáticamente inteligente y orientada a las características del suelo y el clima.
	Promover capacitación y asistencia técnica en manejo y mantenimiento de sistema de riego, así como en prácticas de producción sostenible.
	Fomentar el cultivo de rubros no tradicionales en la región, en respuesta a la creciente demanda turística
	Apoyar mediante la implementación de la estrategia nacional de tecnificación del sistema de riego, la iniciativa de la FAO en el establecimiento de un centro agroindustrial y de acopio en la provincia de Bahoruco.
	Desarrollar un programa de Capacitación y Asistencia Técnica sobre prácticas agrícolas avanzadas y sostenibles en la producción arrocera.
	Incentivar y priorizar los proyectos de tecnificación de riego del cultivo de arroz en la Región Cibao Sur, por medio de diferentes modelos de financiamiento.
Fomentar los medios y las capacidades técnicas que incrementen la eficiencia en el uso del agua, contribuyendo al aumento de la productividad y la competitividad agrícola, aprovechando el potencial exportador.	Crear los mecanismos para un amplio programa de capacitación y asistencia técnica en el uso adecuado de tecnología de riego para los productores de banano orgánico de las provincias Monte Cristi y Valverde.
	Promover la tecnificación de terrenos en producción bajo riego tradicional y la inclusión de nuevas extensiones de tierra para la producción de banano orgánico a través de incentivos a la tecnificación.
	Fomentar el uso eficiente del agua en la agricultura por medio al riego tecnificado para aumentar la producción, así como la diversificación de los rubros agrícolas de Elías Piña, Pedernales, Barahona y Jiman Región Noroeste que permita cubrir la demanda del mercado binacional.
	Promover practicas eficiente en el uso del agua agrícola mediante al riego tecnificado para aumentar la producción, así como la diversificación de los rubros agrícolas con el fin de satisfacer la demanda de exportación a Estados Unidos y el Caribe.
	Desarrollar un programa de capacitación en manejo y mantenimiento de sistemas de riego, así como en el uso eficiente del agua y prácticas sostenibles, especialmente para productos con vocación exportadora.
	Promover los cultivos de tabaco, banano y otros rubros más rentables mediante la utilización de riego tecnificado en el proyecto Cruz de Manzanillo.
	Implementación de programa de fomento a la tecnificación del riego agrícola orientado a la potencialización de la producción en la provincia San Juan, con el fin de abastecer la demanda del mercado binacional de comendador y la agroindustria de azuca con fines de exportación.
	Promover la tecnificación de la producción de vegetales orientales como medio para aumentar la productividad y rentabilidad.
	Desarrollar un programa de capacitaciones y asistencia técnica para el uso eficiente del agua en ambiente protegido a productores de vegetales chinos y a productores en invernaderos de los municipios de Constanza y Jarabacoa
	Impulsar alianzas público-privadas para desarrollar el potencial agropecuario de la región el valle, priorizando los rubros más rentables para la industrialización y exportación
	Fomentar programas de incentivos financieros a mujeres para el desarrollo de proyectos agrícolas sostenibles.
	Apoyar la reforestación de las cuencas por medio del fomento de sistemas agroforestales, implementando riego tecnificado bajo una agricultura climáticamente inteligente.
Impulsar acciones que contribuyan a fomentar la participación de las mujeres y los jóvenes en el desarrollo del sector agrícola.	Promover la construcción de estructuras para almacenamiento de agua para aprovechar los tiempos de lluvia.
Impulsar la implementación de un enfoque de producción agrícola sostenible orientada a la gestión eficiente de los recursos naturales y los efectos del cambio climático.	

### Aspectos metodológicos.









La evaluación del POA fue coordinada por la División de Formulación, Evaluación y Seguimiento de Planes, Programas y Proyectos, en conjunto con el Departamento de Planificación y Desarrollo, quienes por medio de una matriz que se facilitó a las áreas estas colocaron sus ejecutorias según la planificación realizada y se realizaron reuniones con el fin de verificar y validar las informaciones.


Las informaciones suministradas fueron analizadas por productos contenidos en el POA, con el fin que pudiese evaluarse por áreas y así ver el avance en el cumplimiento de la planificación estratégica.

Con el fin de mostrar, de manera gráfica, e implantar un toque de dinamismo, el avance en el cumplimiento de los productos se clasificó con rangos de puntuación representado “con colores de semáforo”, como se define a continuación:










No.	Color	Rango	Detalle
1		0% - 59%	Bajo
2		60% - 79%	Medio
3		80% - 100%	Alto
4		-	Suspendido / Reprogramado
5		-	Sin empezar













**Línea de acción No.: 1.1.1** – Implementar un sistema de control interno para el manejo de acceso a la información que garantice la transparencia, la rendición de cuentas y la calidad del gasto.

No.	Actividad	Indicador	Responsable	Meta anual	% Ejec	Estatus	Comentarios
1	Remisión de las informaciones de corte y cierre de la ejecución de gastos a DIGECOG	Porcentaje de información requerida por DIGECOG suministrada oportunamente	División Financiera	100% de las informaciones requeridas por DIGECOG remitidas oportunamente	100%		Para diciembre se remitieron 41 libramientos correspondiente al 79% de las solicitudes de pago, quedando pendiente 11.
2	Gestión del plan anual de compras y contrataciones (PACC)	Porcentaje de los procesos de compras y contrataciones programados	División de Compras y Contrataciones	Garantizar que el 90% de los procesos de compras y contrataciones programados sean realizados durante el año 2025	100%		Para el mes final del año se han publicado 73 procesos de adquisiciones y/o contrataciones
3	Gestión de procesos en el Sistema Electrónico de Contrataciones Públicas de la DGCP	Porcentaje de procesos de compras y contrataciones publicados, adjudicados y cerrados en el Sistema Electrónico de Contrataciones Públicas durante el año 2025	División de Compras y Contrataciones	Cumplir con el 100% de los procesos de compras y contrataciones en el Sistema Electrónico de Contrataciones Públicas para el año 2025	100%		Se publicaron los procesos de compras y contrataciones en el Sistema Electrónico de Contrataciones Públicas según lo planificado, se adjudicaron a los oferentes con la emisión de órdenes de compra, de servicio o contratos, y se cerraron en el sistema conforme a lo establecido.
4	Elaboración de contratos.	Porcentaje de contratos elaborados	Departamento Jurídico	Elaboración del 100% de los contratos solicitados	100%		Se han realizado la elaboración de los diferentes contratos solicitados.
5	Validación legal de los acuerdos de tecnificación recibidos	Porcentaje de los acuerdos elaborados según los requerimientos	Departamento Jurídico	100% de los acuerdos de colaboración solicitados elaborados según los requerimientos	100%		
6	Elaboración de opiniones jurídicas	Porcentaje de opiniones jurídicas elaboradas	Departamento Jurídico	Elaborada el 100% de las opiniones jurídicas solicitadas	100%		Para este mes se recibió y respondió una opinión.
7	Gestión del Portal único de solicitud de acceso a la información pública. (Saip)	Porcentaje de solicitudes recibidas procesadas dentro de los 14 días laborables	Oficina de Libre Acceso a la Información Pública	100% de las solicitudes recibidas procesadas dentro de los 14 días laborables.	100%		Durante diciembre no se recibieron solicitudes
8	Gestionar las respuestas a las solicitudes de libre acceso a la	Solicitudes respondidas dentro de lo estipulado.	Oficina de Libre Acceso a la Información Pública	100% de las solicitudes recibidas con respuestas	100%		

	información dentro de los 14 días						
9	Implementación de las Normas Básicas de Control Interno	Porcentaje de requerimientos NOBACI con evidencias colgadas en la plataforma	División Formulación, Monitoreo y Evaluación Planes Programas y Proyectos	30% de los requerimientos NOBACI con evidencias en la plataforma	0%		Esta actividad fue suspendida debido a los procesos de elaboración de la planificación estratégica

**Línea de acción No.: 1.1.2 – Fomentar la gestión integrada de procesos, basada en la medición, monitoreo y evaluación.**





No.	Actividad	Indicador	Responsable	Meta anual	% Ejec	Estatus	Comentarios			
1	Programación del control de almacén	Porcentaje de implementación de la programación del control de almacén	División Administrativa	Realización del 90% de la programación de inventario de almacén	92%		Se han realizado 11 reporte de control de almacén			
2	Elaboración de informe semestral de activos fijos	Cantidad de informes de inventarios de activos fijos realizados	División Administrativa	2 informes de inventario de activos realizados y publicados	0%		La división administrativa no había remitido la información correspondiente al momento de realizar este informe.			
3	Elaboración de la programación trimestral de gastos de 2025	Porcentaje de programación del gasto trimestral realizado	División Financiera	100% de la programación del gasto trimestral realizada	100%		Se registro la programación del cuarto trimestre.			
4	Gestión del presupuesto institucional 2025	Porcentaje del presupuesto gestionado y ejecutado según lo planificado	División Financiera	100% del presupuesto gestionado y ejecutado según lo planificado	100%		Se realizó la programación, seguimiento y ejecución de gastos según lo planificado.			
5	Monitoreo del gasto por centro de costos	Porcentaje de los gastos monitoreados	División Financiera	100% de los gastos por centro de costo monitoreados	100%		Llenado de planilla de gastos por área			
6	Gestión del cumplimiento de los requerimientos del portal transparencia institucional	Puntuación de la evaluación del portal	Oficina de Libre Acceso a la Información	Mantener el 95% de cumplimiento los requerimientos del portal	97.24%		Ene.	98.85%	Jul.	94.79
							Feb.	99.42%	Ago.	94.79
							Mar.	96.61%	Sep.	98.75
							Abr.	98.16%	Oct.	96.79
							May.	94.42%	Nov.	Pend.
Jun.	99.79%	Dic.	Pend.							
7	Elaborar reporte de las Estadísticas del 311.	Porcentaje de reportes de las visitas al portal 311	Oficina de Libre Acceso a la Información	Elaborado el reporte del 100% de las visitas al portal	0%					
8	Diseñar herramientas de captación y análisis de información estadística	Cantidad de herramientas diseñadas e implementadas	Departamento de Planificación y Desarrollo	4 herramientas diseñadas e implementadas	100%		En noviembre se elaboró una herramienta de recolección de datos para tecnificación (4/4)			
9	Elaboración de informes trimestrales de estadística	Cantidad de informes trimestrales elaborados	Departamento de Planificación y Desarrollo	4 informes trimestrales elaborados	100%		Se generó el cuarto informe de cuatro. (4/4).			

10	Diseño e implementación de paneles de control de los datos relevantes de la institución solicitados	Porcentaje de paneles de control solicitados desarrollado	Departamento de Planificación y Desarrollo	Desarrollo del 70% de los paneles de control solicitados	100%		Esta actividad fue completada.
11	Elaboración de la memoria institucional 2025	Porcentaje de elaboración de la memoria institucional	Departamento de Planificación y Desarrollo	Elaborada al 100% de la memoria institucional	100%		El documento fue elaborado
12	Elaboración de los Informes mensual de seguimiento y evaluación del POA.	Cantidad de informes elaborados y remitidos	División Formulación, Monitoreo y Evaluación Planes Programas y Proyectos	Elaboración y remisión de 12 informes de seguimiento y evaluación	100%		Fueron elaborados los informes de enero hasta noviembre (12).
13	Elaboración del informe trimestral de seguimiento y evaluación del POA.	Cantidad de informes elaborados y remitidos	División Formulación, Monitoreo y Evaluación Planes Programas y Proyectos	Elaboración y remisión de 4 informes de seguimiento y evaluación del POA	100%		Se elaboró el informe del cuarto trimestre.
14	Elaboración del Informe semestral de seguimiento y evaluación del POA 2025.	Cantidad de informes elaborados y remitidos	División Formulación, Monitoreo y Evaluación Planes Programas y Proyectos	Elaboración y remisión de 2 informes semestrales de seguimiento y evaluación del POA	100%		Se elaboró el informe del segundo semestre.
15	Elaboración de informe anual de desempeño de POA 2025.	Cantidad de informes elaborados y remitidos	División Formulación, Monitoreo y Evaluación Planes Programas y Proyectos	Elaboración y remisión del informe de desempeño anual a final del año	0%		Este documento se elaborará en 2026, por lo que debe de formar parte de la planificación de ese año
16	Elaboración de informe mensual de ejecución de la programación PPP	Cantidad informes mensuales elaborados y remitido	División Formulación, Monitoreo y Evaluación Planes Programas y Proyectos	Elaboración de 12 informes mensuales de ejecución de la programación	100%		Fueron elaborados los informes de enero hasta septiembre (12).
17	Elaboración de informe mensual de ejecución presupuestaria PPP	Cantidad de informes mensuales elaborados y remitidos	División Formulación, Monitoreo y Evaluación Planes Programas y Proyectos	Elaboración de 12 informes mensuales de ejecución del presupuesto PPP	100%		Fueron elaborados los informes de enero hasta septiembre (12).
18	Elaboración de informe trimestral de gestión y desempeño de PPP	Cantidad de informes trimestrales elaborados y remitidos	División Formulación, Monitoreo y Evaluación Planes Programas y Proyectos	Elaboración de 4 informes trimestrales de gestión y desempeño PPP	100%		Se elaboró el informe del cuarto trimestre
19	Elaboración del Informe Semestral de Gestión PPP	Cantidad de informes semestrales elaborados	División Formulación, Monitoreo y Evaluación Planes Programas y Proyectos	Elaboración de 2 informes semestrales de gestión PPP	100%		Se realizó el segundo informe semestral.
20	Elaboración del Informe Mensual de Ejecución Físico - Financiero	Cantidad de informes elaborados y remitidos	División Formulación, Monitoreo y Evaluación Planes Programas y Proyectos	Elaborar 12 informes mensuales de la ejecución física y financiera	100%		Fueron elaborados los informes de enero hasta septiembre (12).
21	Elaboración del Informe Trimestral de Ejecución Físico - Financiero	Cantidad de informes elaborados y remitidos	División Formulación, Monitoreo y Evaluación Planes Programas y Proyectos	Elaborar 4 informes mensuales de la ejecución física y financiera	100%		Se elaboró el informe del cuarto trimestre








22	Elaboración del Informe Semestral de Ejecución Físico - Financiero	Cantidad de informes elaborados y remitidos	División Formulación, Monitoreo y Evaluación Planes Programas y Proyectos	Elaborar 2 informes mensuales de la ejecución física y financiera	100%		Se elaboró el informe del primer semestre
23	Elaboración del informe anual de desempeño presupuestario	Cantidad de informes de desempeño presupuestario	División Formulación, Monitoreo y Evaluación Planes Programas y Proyectos	Elaboración de un informe anual de desempeño presupuestario	100%		El informe anual fue elaborado en diciembre.
24	Elaboración del Plan Operativo Anual 2026	Porcentaje de del POA elaborado	División Formulación, Monitoreo y Evaluación Planes Programas y Proyectos	Elaboración del Plan Operativo Anual 2026	100%		El documento POA fue ajustado, las matrices incorporadas y remitido para su publicación.
25	Elaboración de matriz anual de reporte y seguimiento de iniciativas de cooperación internacional SINACID	Cantidad de matrices anuales de reporte y seguimiento elaborada	División de Cooperación Internacional	1 matriz anual de reporte y seguimiento elaborada	0%		El Ministerio de Hacienda y Economía, emite los formatos al año siguiente, por lo que esta actividad tiene cumplimiento en 2026
26	Elaboración de informe trimestral de los proyectos de cooperación internacional	Cantidad de informes trimestral elaborados	División de Cooperación Internacional	4 informes trimestrales de proyectos de cooperación internacional elaborados	100%		Se elaboró el informe del 4to. Trimestre, indicando el cierre de las actividades de cooperación hasta el 2026.
27	Informe del desempeño del Fideicomiso	Estados de cuentas emitidos y auditados	División de Acreditación y Trámite de Pagos	4 informes trimestrales de desempeño del Fideicomiso	50%		Durante diciembre fue elaborado un segundo informe



**Línea de acción No.: 1.1.3** – Promover una gestión eficiente y eficaz de los recursos humanos de la institución, orientadas al desarrollo institucional y al cumplimiento de sus objetivos.











No.	Actividad	Indicador	Responsable	Meta anual	% Ejec	Estatus	Comentarios
1	Realización de la Evaluación del desempeño	Porcentaje de colaboradores de la institución con evaluación del desempeño realizada	Recursos Humanos	95% de los colaboradores de la institución con evaluación del desempeño realizada	0%		
2	Ejecución del Plan de Capacitación 2025.	Porcentaje de cumplimiento de la programación de capacitación	Recursos Humanos	80% de la programación de las capacitaciones ejecutada	95%		En este mes se ejecutaron varias capacitaciones programadas, cumpliendo así con el 95% de lo planificado.
3	Implementación del Programa de Reconocimiento al Colaborador Destacado del Año 2025	Programa de Reconocimiento al Colaborador destacado del año implementado	Recursos Humanos	Programa de Reconocimiento al Colaborador destacado del año implementado	100%		Se realizó el proceso de solicitud de nominaciones y se llevaron a cabo las reuniones correspondientes.
4	Ejecución Programa de Reconocimiento al Colaborador Trimestre del Año 2025	Porcentaje de ejecución del programa de Reconocimiento al	Recursos Humanos	100 % del Programa de Reconocimiento al Colaborador destacado del Trimestre ejecutado	100%		La actividad de reconocimiento fue realizada con éxito





		colaborador destacado del Trimestre ejecutado					
5	Ejecución del Plan de Integración de Personal 2025	Porcentaje de ejecución del Plan de Integración de Personal	Recursos Humanos	80% del Plan de Integración del Personal ejecutado	100%		En diciembre se realizaron las acciones programadas.
6	Elaboración de Plan de Capacitación 2026	Porcentaje del Plan de Capacitación elaborado y remitido al INAP	Recursos Humanos	100% del Plan de Capacitación elaborado y remitido al INAP	100%		El Plan de Capacitación 2026 fue elaborado y remitido al MAP
7	Elaboración de Plan de Recursos Humanos 2026	Porcentaje del Plan de Recursos Humanos 2026 elaborado y remitido al MAP	Recursos Humanos	100% del Plan de Recursos Humanos 2026 elaborado y remitido al MAP	100%		El Plan de Recursos Humanos 2026 fue elaborado y remitido al MAP
8	Elaboración del Plan de Integración del Personal 2026	Porcentaje del Plan de integración de personal 2026 elaborado	Recursos Humanos	100% Plan de integración de personal 2026 elaborado	100%		El Plan de Integración del Personal 2026 fue elaborado y remitido a las áreas pertinentes.
9	Ejecución del plan de Acciones de Mejora de Clima Laboral 2025	Porcentaje de ejecución del plan de acciones de mejora	Recursos Humanos	80% de ejecución del plan de acciones de mejora	55%		Inclusión de actividades del Plan de integración de personal en el presupuesto y PACC 2026







**Línea de acción No.: 1.1.4 – Implementar un modelo de calidad que promueva la aplicación de procedimientos funcionales, efectivos y ágiles en la prestación de servicios.**




No.	Actividad	Indicador	Responsable	Meta anual	% Ejec	Estatus	Comentarios
1	Gestionar y optimizar los recursos energéticos en la Institución.	Porcentaje de los requerimientos de la certificación ISO 50001	División Administrativa	100% de los requerimientos de la certificación ISO 50001	0%		Esta actividad fue suspendida
2	Actualización del mapa de actores de interés de la institución.	Porcentaje del mapa de actores actualizado	División de Comunicaciones	100% del Mapa de actores actualizado	0%		
3	Actualizar el diagnóstico del sistema de comunicación interna institucional.	Porcentaje de diagnóstico del sistema de comunicación interna actualizado	División de Comunicaciones	Actualizado el 100% del diagnóstico actualizado del sistema de comunicación interna institucional	0%		
4	Elaborar reporte de la encuesta de satisfacción al ciudadano para el año 2025.	Porcentaje de reportes elaborados.	Oficina de Libre Acceso a la Información	Elaborados el 100% de los Reportes de Estadística trimestrales, semestral y anual.	0%		
5	Apoyo para mantenimiento de las Normas de Tecnología de la	Porcentaje de requerimientos de la NORTIC implementados el año 2025	División Tecnología de la Información y Comunicación	100% requerimientos de las NORTIC	0%		Esta actividad fue suspendida

	Información y Comunicación (NORTIC)			implementados en el año 2025			
6	Levantamiento y documentación de políticas y procedimientos de las áreas de apoyo	Porcentaje de las áreas de apoyo con políticas y procedimientos documentados	Departamento de Planificación y Desarrollo	Políticas y procedimientos del 60% de las áreas de apoyo documentados	67%		Actualización de los procedimientos un 40% de las áreas misionales
7	Levantamiento y documentación de políticas y procedimientos de las áreas estratégicas	Porcentaje de las áreas estratégicas con políticas y procedimientos documentados	Departamento de Planificación y Desarrollo	Políticas y procedimientos del 60% de las áreas estratégicas documentados	67%		Esta actividad continua con el mismo porcentaje de un 40% de las áreas estratégicas documentada.
8	Actualización del manual de políticas y procedimientos de las áreas Misionales	Porcentaje de las políticas y procedimientos de las áreas misionales actualizados.	Departamento de Planificación y Desarrollo	80% de las Políticas y procedimientos de las áreas misionales actualizados	100%		Esta actividad se ha completado al 100% de la meta.
9	Coordinación de la Implementación del Plan de mejora CAF 2025	Porcentaje de implementación del plan de mejora	Departamento de Planificación y Desarrollo	85% del plan de mejora implementado	100%		De este plan de mejora CAF 2025, a diciembre, se ha implementado y ejecutado un 89%.
10	Elaboración del Plan de Mejora CAF 2026	Porcentaje del plan de mejora elaborado	Departamento de Planificación y Desarrollo	100% del plan de mejora elaborado	100%		El plan fue elaborado para agosto
11	Aplicación de encuesta de satisfacción de la calidad en los servicios internos de la entidad	Porcentaje de colaboradores encuestados	Departamento de Planificación y Desarrollo	80% de los colaboradores encuestados	100%		La encuesta fue aplicada 82.8% de los colaboradores. Posteriormente fue elaborado un informe de resultados. Socializado con al Dirección Ejecutiva.
12	Aplicación de la Encuesta Institucional de Satisfacción Ciudadana de la calidad de los servicios públicos ofrecidos por la entidad.	Porcentaje de la Encuesta Institucional de Satisfacción Ciudadana de la calidad de los servicios públicos ofrecidos por la entidad aplicada.	Departamento de Planificación y Desarrollo	100% la Encuesta Institucional de Satisfacción Ciudadana aplicada	100%		La encuesta fue aplicada y el informe elaborado y remitido indicando un 89% de satisfacción general de los servicios de la institución
13	Elaboración y aprobación del Plan de Gestión de Riesgos 2025	Porcentaje del Plan de Gestión de Riesgos elaborado y aprobado	Departamento de Planificación y Desarrollo	100% del Plan de Gestión de Riesgos 2025 elaborado y aprobado	100%		El Plan fue elaborado y aprobado en el mes de enero.
14	Implementación del Plan de Gestión de Riesgo	Porcentaje de implementación del Plan de Gestión de Riesgos	Departamento de y Desarrollo	85% del Plan de gestión de riesgo implementado	100%		Se elaboró el cuarto informe trimestral
15	Coordinar simulacros de emergencia de gestión de riesgo de desastres para evaluar la preparación institucional	Porcentaje de simulacro realizado	Departamento de Planificación y Desarrollo	Simulacro de emergencia realizado	100%		El simulacro de emergencia fue realizado de manera exitosa en este mes







16	Identificación de riesgos y acciones de respuesta de los procesos y procedimientos institucionales	Porcentaje de procedimientos institucionales con riesgos y acciones de respuesta identificados	Departamento de Planificación y Desarrollo	60% de los procesos y procedimientos institucionales con riesgos y acciones de respuesta identificados	100%		A noviembre todos los procedimientos documentados cuentan con riesgos y acciones de respuestas identificadas.
17	Gestión eficiente del servicio de transporte	Porcentaje de requerimientos de transportes respondidos	División Administrativa	Promedio del 90% de las solicitudes respondidas	100%		Fueron recibidas y respondidas 10 solicitudes en este mes


**Línea de acción No.: 1.1.5 – Implementar las tecnologías TIC como herramientas para el desarrollo y la transparencia de los procesos internos.**

No.	Actividad	Indicador	Responsable	Meta anual	% Ejec	Estatus	Comentarios																								
1	Implementación de mantenimiento del portal institucional.	Cantidad de reportes solicitando mantenimiento del portal	Tecnología de la Información y Comunicación	100% de implementación del mantenimiento en el portal funcional	100%		Para octubre fueron realizados el 100% de las solicitudes de mantenimiento.																								
2	Ejecución del mantenimiento de Software informáticos	Porcentaje de software informáticos en uso con mantenimiento programado, ejecutado	Tecnología de la Información y Comunicación	100% de los Software informáticos en uso con mantenimiento programado, ejecutado	91%		<table><tr><td>Ene.</td><td>13/13</td><td>Jul.</td><td>11/11</td></tr><tr><td>Feb.</td><td>0/0</td><td>Ago.</td><td>11/11</td></tr><tr><td>Mar.</td><td>1/1</td><td>Sep.</td><td>54/112</td></tr><tr><td>Abr.</td><td>1/1</td><td>Oct.</td><td>8/13</td></tr><tr><td>May.</td><td>15/15</td><td>Nov.</td><td>40/40</td></tr><tr><td>Jun.</td><td>20/20</td><td>Dic.</td><td>40/40</td></tr></table>	Ene.	13/13	Jul.	11/11	Feb.	0/0	Ago.	11/11	Mar.	1/1	Sep.	54/112	Abr.	1/1	Oct.	8/13	May.	15/15	Nov.	40/40	Jun.	20/20	Dic.	40/40
Ene.	13/13	Jul.	11/11																												
Feb.	0/0	Ago.	11/11																												
Mar.	1/1	Sep.	54/112																												
Abr.	1/1	Oct.	8/13																												
May.	15/15	Nov.	40/40																												
Jun.	20/20	Dic.	40/40																												
3	Evaluación y mantenimiento del hardware y estructura de red institucional	Porcentaje de la programación implementada	Tecnología de la Información y Comunicación	100% de la programación de evaluación y mantenimiento de del hardware y estructura de red implementado	100%		<table><tr><td>Ene.</td><td>19</td><td>Jul.</td><td>0</td></tr><tr><td>Feb.</td><td>8</td><td>Ago.</td><td>296</td></tr><tr><td>Mar.</td><td>24</td><td>Sep.</td><td>23</td></tr><tr><td>Abr.</td><td>4</td><td>Oct.</td><td>47</td></tr><tr><td>May.</td><td>30</td><td>Nov.</td><td>25</td></tr><tr><td>Jun.</td><td>2</td><td>Dic.</td><td>40</td></tr></table>	Ene.	19	Jul.	0	Feb.	8	Ago.	296	Mar.	24	Sep.	23	Abr.	4	Oct.	47	May.	30	Nov.	25	Jun.	2	Dic.	40
Ene.	19	Jul.	0																												
Feb.	8	Ago.	296																												
Mar.	24	Sep.	23																												
Abr.	4	Oct.	47																												
May.	30	Nov.	25																												
Jun.	2	Dic.	40																												
4	Evaluación y mantenimiento preventivo semestral del Data Center en sede principal y regionales	Cantidad de evaluaciones y mantenimientos implementadas	Tecnología de la Información y Comunicación	Implementación de 2 evaluaciones y mantenimiento del Data Center en sede principal y regionales	50%																										
5	Gestión de las solicitudes de soporte técnico vía mesa de ayuda	Porcentaje de solicitudes de soporte técnico ejecutadas	Tecnología de la Información y Comunicación	90% de las solicitudes de soporte técnico ejecutadas	100%		<table><tr><td>Ene.</td><td>0</td><td>Jul.</td><td>0</td></tr><tr><td>Feb.</td><td>0</td><td>Ago.</td><td>296</td></tr><tr><td>Mar.</td><td>103</td><td>Sep.</td><td>59</td></tr><tr><td>Abr.</td><td>21</td><td>Oct.</td><td>387</td></tr><tr><td>May.</td><td>29</td><td>Nov.</td><td>24</td></tr><tr><td>Jun.</td><td>37</td><td>Dic.</td><td>30</td></tr></table>	Ene.	0	Jul.	0	Feb.	0	Ago.	296	Mar.	103	Sep.	59	Abr.	21	Oct.	387	May.	29	Nov.	24	Jun.	37	Dic.	30
Ene.	0	Jul.	0																												
Feb.	0	Ago.	296																												
Mar.	103	Sep.	59																												
Abr.	21	Oct.	387																												
May.	29	Nov.	24																												
Jun.	37	Dic.	30																												
6	Implementación de interconexión de red entre regionales	Porcentajes de oficinas regionales interconectadas a la sede central	Tecnología de la Información y Comunicación	Establecer 80% de una interconexión efectiva y segura entre las sedes regionales para mejorar	66%																										

				la comunicación y la eficiencia operativa			
7	Implementación Seguridad cibernética	Porcentaje de mecanismos de seguridad implementados	Tecnología de la Información y Comunicación	80 % implementación de mecanismos de seguridad cibernéticas	100%		Espera de recepción de licencias (antivirus y rmm(atera).
8	Fortalecimiento e Implementación de Nuevas Tecnologías	Porcentajes de nuevas tecnologías implementadas	Tecnología de la Información y Comunicación	70% de implementación de nuevas tecnologías	100%		
9	Coordinación de automatización de los procesos para los esquemas de tecnificación de riego.	Porcentaje de los procesos automatizados	Departamento Coordinación General FOTESIR	25% de los procesos automatizados	40%		Se han realizado dos reuniones de coordinación y socialización de la plataforma de Chile

**Línea de acción No.: 2.1.1 – Fomentar la investigación y desarrollo (I+D) asociada a la tecnificación del riego y prácticas de agricultura sostenible.**

No.	Actividad	Indicador	Responsable	Meta anual	% Ejec	Estatus	Comentarios
1	Implementación de sistemas para la automatización de procesos con CNR Chile	Porcentaje de procesos automatizados	Tecnología de la Información y Comunicación	55% de implementación de sistemas para automatizar procesos	30%		Se han realizado reuniones de coordinación y socialización de la plataforma para ver su funcionalidad
2	Evaluación diagnóstica de los recursos hídricos en zonas y cultivos indicados.	Porcentaje de las zonas hídricas evaluadas.	División de Riego	Evaluación del 100% de los recursos hídricos de las zonas y cultivos indicados.	100%		Este mes se realizó el balance de déficit de humedad correspondiente al municipio Bohechío de la provincia San Juan.
3	Elaboración de manuales de cultivos tradicionales y no tradicionales.	Cantidad de manuales elaborados	División de Cultivo	12 manuales de cultivos tradicionales y no tradicionales elaborados.	50%		Se han elaborado 6 manuales 4 manuales están en revisión y 2 fue aprobado (manuales de Coco y limón)
4	Zonificación de cultivos tradicionales y no tradicionales.	Cantidad de cultivos zonificados	División de Cultivo	12 cultivos identificados y zonificados	100%		A la fecha fueron identificados 13 cultivos los cuales fueron zonificados. Para este mes no se zonificaron cultivos.
5	Realizar investigación sobre nuevas variedades genéticas de alta productividad, adaptada a las condiciones agroclimáticas de la zona.	Porcentaje de las investigaciones sobre nuevas variedades genéticas documentadas	División de Cultivo	100% de las investigaciones sobre nuevas variedades genéticas documentadas	0%		
6	Crear base de datos para el monitoreo del rendimiento de los cultivos previo y posterior a la tecnificación	Porcentaje avance en la creación de la base de datos de monitoreo	División de Cultivo	Creada el 95 % de la base de datos para el monitoreo del rendimiento de los cultivos previo y	95%		La División de Cultivo ha tenido un avance hasta octubre de un 95% en la creación de esta base de datos en Power Bi.

				posterior a la tecnificación			
7	Promoción de líneas de investigación de riego agrícola en distintas Instituciones académicas y o de investigación	Cantidad de líneas de investigación y desarrollo establecidas con entidades especializadas	División de Extensión y Capacitación	1 línea de investigación y desarrollo establecidas con entidades especializadas	100%		A finales de julio e inicios de agosto se realizaron reuniones con representantes y profesores investigadores de la UASD y de la Universidad ISA, con la finalidad de coordinar actividades conjuntas, para impulsar las líneas de investigación relacionadas a tecnología de riego.





**Línea de acción No.: 2.1.4** – Promover capacitación y asistencia técnica en manejo y mantenimiento de sistema de riego, así como en prácticas de producción sostenible.





**Línea de acción No.: 2.3.1** – Desarrollar un programa de Capacitación y Asistencia Técnica sobre prácticas agrícolas avanzadas y sostenibles en la producción arrocerá.

**Línea de acción No.: 3.1.1** – Crear los mecanismos para un amplio programa de capacitación y asistencia técnica en el uso adecuado de tecnología de riego para los productores de banano orgánico de las provincias Monte Cristi y Valverde.

**Línea de acción No.: 3.1.6** – Desarrollar un programa de capacitación en manejo y mantenimiento de sistemas de riego, así como en el uso eficiente del agua y prácticas sostenibles, especialmente para productos con vocación exportadora.

**Línea de acción No.: 3.2.2** – Desarrollar un programa de capacitaciones y asistencia técnica para el uso eficiente del agua en ambiente protegido a productores de vegetales chinos y a productores en invernaderos de los municipios de Constanza y Jarabacoa.

No.	Actividad	Indicador	Responsable	Meta anual	% Ejec	Estatus	Comentarios
1	Asistencia técnica y asesoramiento a productores, técnicos y entidades públicas y privadas	Cantidad de asesorías y asistencias técnicas	Áreas misionales	237 asesorías y/o asistencias técnicas	100%		Hasta noviembre se han realizado 249 Asesorías y/o asistencias técnicas.
2	Elaboración de diseño de sistemas de riego solicitados.	Porcentaje de los diseños con sistemas de riego solicitados.	División de Riego	Elaboración del 100% de los diseños de sistemas de riego solicitados.	100%		Este mes se continuó con la elaboración del diseño del proyecto de riego de Bohechío.
3	Elaboración de contenido para capacitación.	Porcentaje de contenido para capacitación de riego elaborados	División de Riego	Elaboración del 100% de contenido para capacitación de riego.	100%		En este mes no se realizaron actualizaciones de contenido.
4	Implementación de capacitaciones	Cantidad de capacitados	Áreas misionales	2,375 beneficiarios capacitados	100%		A la fecha se han capacitado a 2,459 personas.

5	Evaluación de los diseños agronómicos de los proyectos	Porcentaje de las evaluaciones solicitadas con informes de evaluación	División de Cultivo	100% de las solicitudes de evaluación de diseños agronómicos con informes de evaluación	100%		Para diciembre no se recibieron proyectos.
6	Coordinar la Capacitación a productores técnicos y personas en general en manejo y mantenimiento de sistema de riego	Cantidad de Personas Capacitadas	División de Extensión y Capacitación	2,070 personas capacitadas	100%		En diciembre no fueron coordinadas capacitaciones
7	Coordinar la Capacitación a productores técnicos y personas en general en buenas prácticas agrícolas, orientadas a la sostenibilidad, energías renovables y los estándares de exportación.	Cantidad de Personas Capacitadas	División de Extensión y Capacitación	300 personas capacitadas	100%		En diciembre no se realizaron capacitaciones de este tipo.
8	Diseñar programa de capacitación en tecnificación de riego y fertirriego	Cantidad de programas de capacitación diseñado	División de Extensión y Capacitación	2 programas de capacitación diseñados y ejecutados.	100%		Se realizó 1 reunión donde se presentó el programa de capacitación sobre el cultivo de arroz tecnificado, enfocado en el manejo eficiente del agua y la optimización de los recursos hídricos.

**Línea de acción No.: 2.1.2** – Promover el cambio de la matriz de riego, considerando los datos edafoclimáticos de los cultivos para suplir la demanda del sector turismo de la Región Enriquillo.


**Línea de acción No.: 2.1.3** – Fomentar el cambio de matriz de riego en la producción tradicional de la región a una producción climáticamente inteligente y orientada a las características del suelo y el clima.

**Línea de acción No.: 2.2.1** – Fomentar el cultivo de rubros no tradicionales en la región, en respuesta a la creciente demanda turística.










**Línea de acción No.: 3.1.4** – Promover practicas eficiente en el uso del agua agrícola mediante al riego tecnificado para aumentar la producción, así como la diversificación de los rubros agrícolas con el fin de satisfacer la demanda de exportación a Estados Unidos y el Caribe.

**Línea de acción No.: 5.2.2** – Apoyar la reforestación de las cuencas por medio del fomento de sistemas agroforestales, implementando riego tecnificado bajo una agricultura climáticamente inteligente.

**Línea de acción No.: 5.2.4** – Promover la aplicación de tecnologías para eficientizar el riego especialmente en cultivos que representen un alto consumo de agua.

No.	Actividad	Indicador	Responsable	Meta anual	% Ejec	Estatus	Comentarios
1	Redacción y difusión de notas de prensa	Porcentaje de notas de prensa difundidas y publicadas en medios de comunicación.	División de Comunicaciones	100% de las notas de prensa requeridas	100%		Para diciembre se solicitaron y realizaron 10 notas de prensa, comunicación de medios y publicación en el portal institucional.



				redactadas, difundidas y publicadas.			
2	Gestión de entrevistas en medios de comunicación especializados y generalistas.	Cantidad de entrevistas realizadas.	División de Comunicaciones	10 entrevistas gestionadas y realizadas.	60%		Se han gestionado 6 entrevistas
3	Producción de videos educativos	Cantidad de videos educativos producidos y publicados.	División de Comunicaciones	6 videos educativos producidos y publicados.	100%		Se han elaborado a octubre 9 videos educativos.
4	Producción de videos institucionales	Porcentaje de videos institucionales	División de Comunicaciones	100% de los videos institucionales solicitados	100%		A diciembre se han realizado 56 videos institucionales.
5	Producción y difusión de campañas para redes sociales con enfoque de género y juventud.	Cantidad de campañas publicadas.	División de Comunicaciones	1 campañas producidas y publicadas en redes sociales.	100%		Al mes de julio se han realizado 1 campaña
6	Producción y difusión de campañas para redes sociales sobre el impacto de la tecnificación de riego ante los efectos del cambio climático.	Cantidad de campañas publicadas.	División de Comunicaciones	1 campañas producidas y publicadas en redes sociales.	100%		Al mes de julio se ha realizado 1 campaña.
7	Coordinación de tours de medios	Cantidad de tours de medios realizados.	División de Comunicaciones	3 tours de medios	67%		Se realizaron 2. Participamos en el Podcast de Agro Banca y en Revista 110, con Julito Hazim.
8	Coordinar campañas de comunicación con los productores sobre la gestión de riesgos y la adaptación al cambio climático	Porcentaje de campaña de comunicación a los productores sobre la gestión de riesgos coordinada	Departamento de Planificación y Desarrollo	100% de la campaña comunicación los productores sobre la gestión de riesgos coordinada	100%		Se coordinó la campaña de concientización de gestión de riesgos y la adaptación al cambio climático a los productores.
9	Elaborar planes de gestión de riesgos con enfoque en cambio climático que se integren efectivamente en los planes, programas y proyectos institucionales	Porcentaje de planes, programas y proyectos institucionales con su gestión de riesgos incluida	Departamento de Planificación y Desarrollo	100% de los planes, programas y proyectos institucionales con su gestión de riesgos incluida	100%		En septiembre se elaboró el plan de gestión de riego con enfoque de cambio climático para el proyecto de construcción de reservorios comunitarios en Guayabal.
10	Asistencia técnica y asesoramiento a productores, técnicos y entidades públicas y privadas	Porcentaje de las solicitudes de asistencia y/o asesoramientos ejecutados.	División de Riego	Ejecución del 40% de las solicitudes de asistencia y/o asesoramiento.	100%		Este mes se realizaron 8 asistencias técnicas.



**Línea de acción No.: 2.2.7** – Apoyar mediante la implementación de la estrategia nacional de tecnificación del sistema de riego, la iniciativa de la FAO en el establecimiento de un centro agroindustrial y de acopio en la provincia de Bahoruco.

**Línea de acción No.: 2.3.2** – Incentivar y priorizar los proyectos de tecnificación de riego del cultivo de arroz en la Región Cibao Sur, por medio de diferentes modelos de financiamiento.

**Línea de acción No.: 3.1.2** – Promover la tecnificación de terrenos en producción bajo riego tradicional y la inclusión de nuevas extensiones de tierra para la producción de banano orgánico a través de incentivos a la tecnificación.

**Línea de acción No.: 3.1.3** – Fomentar el uso eficiente del agua en la agricultura por medio al riego tecnificado para aumentar la producción, así como la diversificación de los rubros agrícolas de Elías Piña, Pedernales, Barahona y Jiman Región Noroeste que permita cubrir la demanda del mercado binacional.

**Línea de acción No.: 3.1.4** – Promover practicas eficiente en el uso del agua agrícola mediante al riego tecnificado para aumentar la producción, así como la diversificación de los rubros agrícolas con el fin de satisfacer la demanda de exportación a Estados Unidos y el Caribe.






**Línea de acción No.: 3.1.10** – Promover los cultivos de tabaco, banano y otros rubros más rentables mediante la utilización de riego tecnificado en el proyecto Cruz de Manzanillo.









**Línea de acción No.: 3.1.11** – Implementación de programa de fomento a la tecnificación del riego agrícola orientado a la potencialización de la producción en la provincia San Juan, con el fin de abastecer la demanda del mercado binacional de comendador y la agroindustria de azua con fines de exportación.





**Línea de acción No.: 3.2.1** – Promover la tecnificación de la producción de vegetales orientales como medio para aumentar la productividad y rentabilidad.

**Línea de acción No.: 5.2.2** – Apoyar la reforestación de las cuencas por medio del fomento de sistemas agroforestales, implementando riego tecnificado bajo una agricultura climáticamente inteligente.


**Línea de acción No.: 5.2.3** – Promover la construcción de estructuras para almacenamiento de agua para aprovechar los tiempos de lluvia.

No.	Actividad	Indicador	Responsable	Meta anual	% Ejec	Estatus	Comentarios
1	Realización de convocatorias a concursos de bonificación.	Porcentaje de convocatorias realizadas	Departamento Coordinación General FOTESIR	Realizadas el 80% de las convocatorias planificadas.	100%		Durante este mes se realizó una convocatoria para la implementación de proyectos de tecnificación con energía fotovoltaica para las provincias de Dajabón y Montecristi.
2	Convocatorias al Registro de Suplidores Autorizados.	Porcentaje de convocatorias realizadas	Departamento Coordinación General FOTESIR	Realizadas el 80% de las convocatorias programadas	100%		Durante el período fueron recibidas dos postulaciones
3	Gestionar bonificación de proyectos de tecnificación	Porcentaje de proyectos de tecnificación de riego. Evaluados	División de Evaluación de Proyectos	Coordinada la evaluación del 100% de los proyectos de tecnificación de riego.	0%		No se han entregado bonificaciones asociadas a los proyectos de tecnificación
4	Gestión del registro de suplidores	Porcentaje de suplidores inscritos	División de Evaluación de Proyectos	80% de suplidores solicitantes inscritos	0%		Durante el período no se recibieron solicitudes de registro.
5	Evaluación de los diseños hidráulicos y agronómicos de los proyectos de tecnificación seleccionados.	Porcentaje de proyectos seleccionados evaluados	División de Riego	Evaluación del diseño hidráulico y agronómicos del 100% de los proyectos de	100%		Durante este mes, se recibieron 3 nuevos proyectos (dos de ellos correspondientes a la convocatoria de Barahona y uno correspondiente a la convocatoria de Valverde), se emitieron 6 informes finales, 5 de ellos de proyectos anteriores y un informe final de uno de los 3 proyectos que


				tecnificación seleccionados			se recibieron en el mes. Los otros dos proyectos se encuentran en proceso de subsanación.
6	Evaluación técnica a proyectos de empresas de riego, para ser incluidas en el registro de suplidores autorizados.	Porcentajes de empresas evaluadas	División de Riego	Evaluación del 100% de las empresas de riego en proceso de inscripción al registro de suplidores	0%		
7	Evaluación del presupuesto de los proyectos de tecnificación seleccionados.	Porcentaje de proyectos seleccionados evaluados	División de Riego	Evaluación del presupuesto del 100% de los proyectos de tecnificación seleccionados	100%		Este mes se evaluaron 9 presupuestos, 8 de ellos fueron correspondientes a proyectos de tecnificación seleccionados y 1 correspondió al proyecto de riego Bohechío.
8	Evaluación de diseños eléctricos y/o fotovoltaicos de los proyectos de tecnificación seleccionados.	Porcentaje de proyectos seleccionados evaluados	División de Riego	Evaluación del diseño eléctrico y/o fotovoltaico del 100% de los proyectos de tecnificación seleccionados	100%		En este mes, de los proyectos recibidos, 4 corresponden a la convocatoria fotovoltaica de Valverde, aún están en proceso de subsanación por eso no tiene el informe.
9	Actualización del catálogo de precios y especificaciones técnicas de componentes del sistema de riego.	Porcentaje del catálogo de precios elaborado y actualizado.	División de Riego	100% del catálogo de precios elaborado y actualizado.	100%		Durante el transcurso de este mes estuvimos actualizando y agregando nuevos artículos al catálogo de la parte fotovoltaica.
10	Elaboración de diseño de sistemas de riego solicitados.	Porcentaje de los diseños con sistemas de riego solicitados.	División de Riego	Elaboración del 100% de los diseños de sistemas de riego solicitados.	100%		Proyecto de riego tecnificado en Bohechío. Este proyecto beneficiará a 350 productores en una superficie de 10 mil tareas, se realizaron levantamiento topográfico, y está en la etapa de diseño, estará formado con 12 bloques cada uno con su reservorio, el agua llegará por gravedad del río del medio a 6000 tareas el resto del área 4000 tareas será con bombeo solar.
11	Elaboración de informes de impacto en el costo beneficio en proyectos de producción agrícola.	Porcentaje de informes elaborados de impacto costo beneficio de los proyectos de producción agrícola seleccionados	División Económica. Factibilidad	100% de los informes de impacto costo – beneficio de los proyectos de producción agrícola seleccionados	100%		En diciembre se realizaron dos evaluaciones de proyectos relacionados con cultivos de plátano y limón
12	Determinación de costos asociados a modelos de producción.	Cantidad de rubros agrícolas con costos de producción analizados.	División Económica. Factibilidad	Analizado los costos asociados a modelos de producción para 20 rubros.	100%		Para diciembre se actualizó la estructura de costos de producción con riego tecnificado para los cultivos de plátano y limón persa.
13	Control y monitoreo de la implementación de los proyectos de tecnificación	Porcentaje de los proyectos en ejecución con informes de control y monitoreo	Departamento de Supervisión	100% de los proyectos en implementación con informes de control y monitoreo durante el año 2025.	100%		En este mes no se realizaron fiscalización de proyectos

14	Fiscalización de los proyectos de tecnificación de riego culminados	Porcentaje de proyectos culminados con informes de fiscalización.	Departamento de Supervisión	90% de los proyectos culminados con informes de fiscalización durante el año 2025.	100%		En este mes no se realizaron fiscalizaciones de proyectos.
15	Recepción Técnica de las obras de tecnificación físicamente terminadas, listas para ser puestas en operación.	Porcentaje de obras recibidas con recepción técnica	División de Recepción Técnicas de Obras	100% de las obras recibidas con certificación de recepción técnica	100%		Se realizó una Recepción Técnica del Proyecto Andrea Margarita Custodio el 12 de diciembre.
16	Gestión del proceso de acreditación de proyectos con recursos de financiamiento	Porcentaje de acreditaciones de recepción técnica realizadas	División Acreditación y Trámite de Pagos	100% de las acreditaciones realizadas	100%		Durante este período no fueron acreditados proyectos con recursos del financiamiento.
17	Investigación de estatus jurídico de las parcelas de los proyectos seleccionados	Porcentaje de parcelas de los proyectos con informes de estatus jurídico	División de Topografía	100% de las parcelas recibidas con investigación de estatus jurídico realizado.	100%		

**Línea de acción No.: 3.2.5** – Impulsar alianzas público-privadas para desarrollar el potencial agropecuario de la región el valle, priorizando los rubros más rentables para la industrialización y exportación.

No.	Actividad	Indicador	Responsable	Meta anual	% Ejec	Estatus	Comentarios
1	Vinculación con otras entidades para establecer alianzas público-privadas.	Porcentaje de acuerdos establecidos	Departamento Coordinación General FOTESIR	Establecimientos del 25% de los acuerdos gestionados	0%		Esta actividad fue suspendida por el cambio de alcance de la unidad.

**Línea de acción No.: 4.1.2** – Fomentar programas de incentivos financieros a mujeres para el desarrollo de proyectos agrícolas sostenibles.






No.	Actividad	Indicador	Responsable	Meta anual	% Ejec	Estatus	Comentarios
1	Realización de Convocatorias a concursos de bonificación a mujeres y jóvenes.	Porcentaje de convocatorias dirigidas a mujeres y jóvenes realizadas	Departamento Coordinación General FOTESIR	Realizadas el 80% de las convocatorias dirigidas a mujeres y jóvenes	100%		Se han realizado 3 de 3 convocatorias

## Cumplimiento del POA 2025.

En el cuarto trimestre, la institución ha continuado sus esfuerzos para fortalecer la institucionalidad, identificando y optimizando procesos y procedimientos, así como fortaleciendo las competencias y capacidades tanto institucionales como operativas de sus unidades organizacionales. Se han implementado las mejoras identificadas en el período anterior y se han evaluado las necesidades actuales y futuras, con el objetivo de garantizar la ejecución efectiva de las estrategias previamente definidas.

Asimismo, se han llevado a cabo las actividades programadas para impulsar la producción institucional y cumplir con las metas operativas establecidas. Como parte de estas iniciativas, se ha desarrollado una nueva matriz de seguimiento para el cumplimiento del POA, en la cual todas las unidades deberán registrar las evidencias de las actividades realizadas conforme a su plan operativo anual. Esta herramienta permitirá fortalecer el control y seguimiento del cumplimiento de las metas institucionales.

Para el 2025 se identificaron 115 actividades clave en el marco de medición del POA, evidenciando un avance global del 87%. Las actividades se encuentran de la siguiente manera:

- 88 actividades se encuentran en buen avance correspondiente a un 75.86% 
- 05 actividades presentan moderado avance correspondiente a un 4.31% 
- 06 actividades en estatus de empezadas representando a un 5.17% 
- 07 actividades se encuentran sin iniciar correspondiente a un 6.03% 
- 10 actividades que se han suspendido correspondiente a un 8.62% 

## Sistema de Monitoreo y Medición de la Gestión Pública (SMMGP).

### SISMAP

Para el trimestre, el Departamento de Planificación y Desarrollo y Recursos Humanos, en estrecha colaboración con todas las unidades de la institución, llevó a cabo esfuerzos significativos para desarrollar acciones y recolectar documentos que sirven como evidencia del cumplimiento de los requerimientos establecidos en los distintos componentes del sistema.

Todas las áreas demostraron un alto nivel de compromiso al trabajar de manera conjunta para completar sus asignaciones correspondientes al POA. De cara al futuro, se continuará reforzando estos esfuerzos, consolidando estrategias y optimizando procesos para garantizar el cumplimiento de las metas institucionales de manera eficiente y sostenible. En ese sentido, la institución ha alcanzado 91.08% de cumplimiento de los requerimientos, colocándonos en el puesto No. 09 de 182 instituciones.

### ITICGE

Se llevaron a cabo diversas gestiones con la OGTIC para avanzar en la implementación de los requerimientos necesarios para el cumplimiento de los indicadores y el fortalecimiento de las herramientas de tecnología de la información utilizadas por la institución.

Asimismo, se está desarrollando un programa de capacitación para el personal de la OAI, con el objetivo de optimizar el manejo del nuevo portal y asegurar la correcta aplicación de la normativa A2 de las NORTICS.

## NOBACI

Las actividades asociadas a la implementación de las NOBACI, las cuales están asociadas a este indicador, fueron suspendidas durante el año 2025. Esto debido a las actividades de elaboración de la planificación estratégica 2025 – 2028 y la Estrategia Nacional de Tecnificación de los Sistemas de Riego.

## DIGEIG

La Comisión de Fomento a la Tecnificación Nacional de Riego (TNR) reafirma su compromiso con la transparencia, manteniéndose como un referente en la administración pública. Al momento de redactar este informe, la calificación correspondiente a octubre por parte de la Dirección de Transparencia y Gobierno Abierto aún no ha sido publicada. Sin embargo, la institución continúa cumpliendo con las normativas legales, la planificación estratégica, la ejecución presupuestaria, la transparencia financiera, los procesos de compras y contrataciones, así como con la operatividad de la Oficina de Libre Acceso a la Información (OAI), situación que ha mantenido una tendencia en la puntuación que nos permite tener un promedio a octubre 97.24%.

## IGP

Durante el período se gestionaron las informaciones necesarias para la elaboración de los informes de desempeño de las metas físicas y financieras mensuales, para reporte al Ministerio de Agricultura; trimestrales, para el seguimiento de DIGEPRES y semestral, para el seguimiento del portal transparencia. En ese sentido, durante el primer trimestre se logró un cumplimiento de 72%, para el segundo trimestre fue de 83%, para el tercer trimestre fue de 87%. Presentando un promedio de 81% de cumplimiento de los indicadores.

## Compras y Contrataciones Públicas.

Para el año 2025, la unidad de compras y contrataciones mantuvo una activa gestión de los procesos de compras y contrataciones a fin de lograr un eficaz cumplimiento de la programación del Plan Anual de Compras y Contrataciones ajustado a cada trimestre. En ese sentido, para el primer trimestre se logró un cumplimiento de un 82.14% y para el segundo trimestre fue de 95.69%, para el tercer trimestre fue de 96.55% y el cuarto trimestre fue de 93.18%. Presentando un promedio de 91.86% del cumplimiento de este indicador.

TABLA DE INDICADORES			
No.	indicador	Frecuencia	% Avance
1	SISMAP	Según requerimiento	91.08
2	ITICGE	Mensual	0
3	NOBACI	Mensual	0
4	DIGEIG	Mensual mes de octubre	96.79
5	IGP	Puntuación de 3er trimestre	87
6	Compras y Contrataciones	Puntuación 4to. trimestre	93.18
Promedio Tecnificación Nacional de Riego (TNR)			61.34%

  
  
**Junior Collado**  
 Enc. Div. Formulación, Evaluación y  
 Seguimiento Planes, Programas y Proyectos

  
  
**Manuel Mejía**  
 Director Planificación y Desarrollo