



**DIRECCION EJECUTIVA DE LA COMISION DE
FOMENTO A LA TECNIFICACION DEL SISTEMA
NACIONAL DE RIEGO**

**INFORME DE EJECUCION PRESUPUESTARIA
OCTUBRE-DICIEMBRE 2025**

División Financiera

Tabla de Contenido

Introducción	2
Ejecución Presupuestaria con una mirada estadística	3
Análisis de Ejecución Por Objeto de Gasto.....	4
Análisis de Ejecución por Subcuenta de Gasto.....	5
Ejecución de Gastos por Tipo.....	8
Anexos	10

Introducción

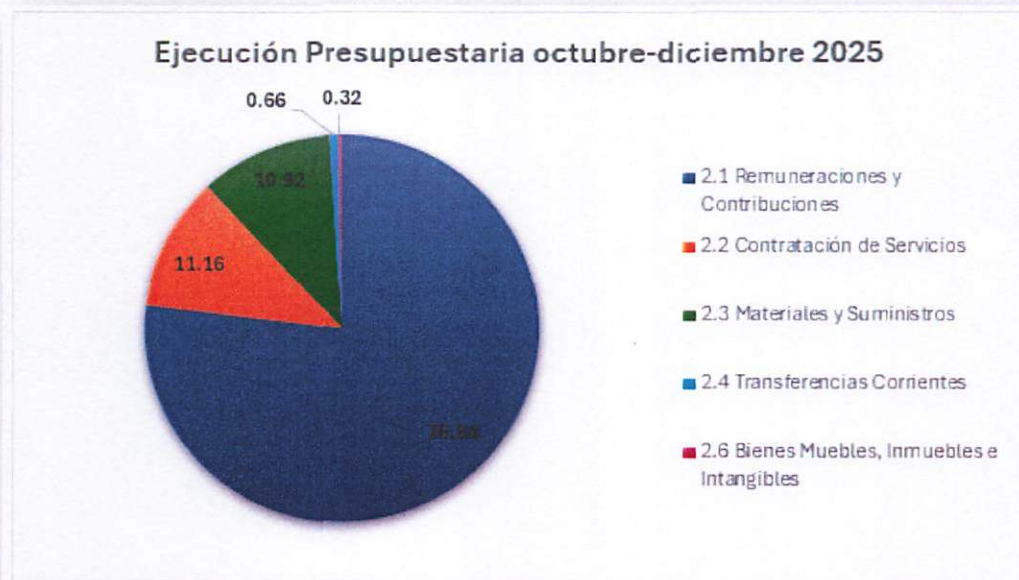
El presente informe corresponde al trimestre octubre-diciembre 2025, este contiene el análisis y las estadísticas según la Programación y Ejecución Presupuestaria de la Dirección Ejecutiva de la Comisión de Fomento a la Tecnificación del Sistema Nacional de Riego, basado en el Presupuesto Aprobado y los gastos ejecutados para el referido período, tomando como fuente los datos registrados en el Sistema de Información de la Gestión Financiera (SIGEF).

El presupuesto disponible para el último trimestre del año 2025 asciende a **RDS\$63,063,914.48** los datos presentados en este documento pertenecen exclusivamente al programa 15 de la Dirección Ejecutiva de la Comisión de Fomento a la Tecnificación del Sistema Nacional de Riego, de acuerdo con las transacciones económico-financieras realizadas desde el 01 de octubre hasta el 31 de diciembre del referido año.

Es oportuno indicar que las cifras financieras contenidas en el presente documento son fidedignas, claras y oportunas, las cuales se pueden verificar a través del Sistema de Gestión Financiera (SIGEF). Los gastos ejecutados para dicho trimestre están clasificados en: Corrientes y de Capital, donde los corrientes representan un mayor porcentaje de ejecución por concepto de Remuneraciones y Contribuciones.

Ejecución Presupuestaria con una Mirada Estadística

Según el gráfico y los datos que se visualizan a continuación el rubro de mayor ejecución durante el cuarto trimestre del 2025, es el de Remuneraciones y contribuciones alcanzando un 76.94% del total de gastos ejecutados en el referido trimestre, el segundo de mayor ejecución es el de Contratación de servicios con un 11.16% de acuerdo al total devengado, seguido del objeto del rubro de Materiales y Suministros logró un 10.92%, seguido del objeto de Transferencias corrientes con un mínimo de 0.66%, por último la cuenta de Bienes Muebles e Intangibles, obtuvo menos del 1% del total devengado en el referido periodo.



Cuadro Resumen por Objeto de Gasto octubre-diciembre 2025		
Objeto de Gasto	Monto Ejecutado	% Ejec.
2.1 Remuneraciones y Contribuciones	48,440,702.81	76.94
2.2 Contratación de Servicios	7,024,355.24	11.16
2.3 Materiales y Suministros	6,871,846.41	10.92
2.4 Transferencias Corrientes	416,000.00	0.66
2.6 Bienes Muebles, Inmuebles e Intangibles	202,220.65	0.32
Totales	62,955,125.11	100.00

Análisis de Ejecución por Objeto del Gasto

El monto total del gasto programado para el cuarto trimestre ascendió a **RD\$63,125,000.00** mientras que, el monto ejecutado fue de **RD\$62,955,125.11** con un porcentaje en la ejecución de un 99% con respecto al monto programado en el trimestre octubre-diciembre 2025.

El monto programado y ejecutado por rubros para el cuarto trimestre fue el siguiente:

2.1 Remuneraciones y Contribuciones: El monto programado fue de RD\$48,547,800.00 y el monto ejecutado ascendió a RD\$48,440,702.81 representando un 99% con respecto al monto de programación.

2.2 Contratación de Servicios: El monto programado fue de RD\$7,150,405.00 para una ejecución de RD\$7,024,355.24 logrando un 98% con respecto a la programación en este objeto de gasto.

En tanto que, la cuenta **2.3 Materiales y Suministros** se programó por un monto ascendente a RD\$6,875,850.00 para una ejecución de RD\$6,871,846.41 alcanzando un porcentaje de un 99% de ejecución presupuestaria con respecto a la programación del referido objeto de gasto.

Por otro lado, la cuenta **2.4 Transferencias Corrientes** se programó por un monto de RD\$416,000.00 y su ejecución presupuestaria logró el 100% de lo programado en el referido trimestre.

Por último, la cuenta **2.6 Bienes, Muebles, Inmuebles e Intangibles** se programó por un monto de RD\$207,225.00 obteniendo una ejecución de RD\$202,220.65 logrando un 99% de ejecución con respecto al monto programado en el trimestre octubre-diciembre 2025.

Según lo descrito anteriormente, se puede destacar que el monto en términos de porcentaje ejecutado para el trimestre octubre-diciembre representa el 22% del presupuesto vigente aprobado para el año 2025, esta excelente ejecución se hizo realidad debido al apego que se tiene con la planificación y la programación de los gastos, además del oportuno seguimiento y gestiones que realizan áreas de apoyo como son: (Dpto. Administrativo Financiero/Planificación y Desarrollo) así como el acompañamiento de la Dirección Ejecutiva en todo lo que tiene que ver con las decisiones de la alta gerencia a la hora de adquirir bienes y servicios, haciendo uso eficiente de los recursos asignados de acuerdo a las necesidades para dar continuidad al buen desenvolvimiento de nuestra institución.

Análisis de Ejecución por Subcuenta de Gasto

Por subcuenta de gasto, podemos constatar que en servicios personales se ejecutó un total de RD\$48,440,702.81 distribuidos en: Sueldos Personal Fijo y temporales con un 72.38% del total devengado en remuneraciones, sobresueldos o compensación con un 19.97% y Contribuciones a la Seguridad Social representando el 7.65% del total devengado en el cuarto trimestre del año 2025.

Cuadro Resumen Gastos de Remuneraciones y Contribuciones octubre-diciembre 2025		
Objeto de Gasto	Monto Ejecutado	% Ejec.
2.1.1 Sueldos Fijos y Temporales	35,059,432.09	72.38
2.1.2 Sobresueldos	9,675,833.36	19.97
2.1.5 Contribuciones a la Seguridad Social	3,705,437.36	7.65
Totales	48,440,702.81	100.00

Por otra parte, en Servicios no Personales y/o Contratación de Servicios se ejecutó un monto de RD\$7,024,355.24 diversificados en servicios básicos con un 12.23%, publicidad y propaganda con menos del 1%, gastos de viáticos con un 6.47%, transporte y almacenaje con un 2.66%, alquileres y rentas alcanzando un 16.74%, la cuenta de seguros logró un

18.65%, así mismo la cuenta servicios de conservación y reparaciones menores obtuvo el 20.45% la mayor ejecución en dicho objeto de gasto, otros servicios no incluidos en conceptos anteriores alcanzó un 15.75% , por último, otras contrataciones de servicios logró un 6.59% de ejecución con respecto al devengado en este objeto de gasto para el cuarto trimestre del periodo presupuestario 2025.

Cuadro Resumen Gastos de Contratación de Servicios octubre-diciembre 2025		
Objeto de Gasto	Monto Ejecutado	% Ejec.
2.2.1 Servicios Básicos	859,080.03	12.23
2.2.2 Publicidad, Impresión y Encuadernación	32,627.00	0.46
2.2.3 Viáticos	454,597.57	6.47
2.2.4 Transporte y Almacenaje	186,649.28	2.66
2.2.5 Alquileres y Rentas	1,175,722.64	16.74
2.2.6 Seguros	1,309,803.54	18.65
2.2.7 Servicios de Conservación, Reparaciones menores	1,436,457.57	20.45
2.2.8 Otros Servicios no Incluidos en Conceptos Anteriores	1,106,186.31	15.75
2.2.9 Otras Contrataciones de Servicios	463,231.30	6.59
Totales	7,024,355.24	100.00

El rubro de Materiales y Suministros muestra una ejecución total en el cuarto trimestre del año 2025 por un monto ascendente a RD\$6,871,846.41 distribuida en: Alimentos y productos agroforestales con el 1.75% del total en este objeto, papel, cartón e impresos con un 1.39%, cuero, caucho y plástico logrando el 1.67%, productos minerales con menos del 1%, combustibles y lubricantes alcanzó el 29.26% , por último productos y útiles varios obtuvo un 65.85% siendo esta cuenta la de mayor ejecución con respecto al total devengado en materiales y suministros del referido trimestre.

Cuadro Resumen Gastos de Materiales y Suministros octubre-diciembre 2025		
Objeto de Gasto	Monto Ejecutado	% Ejec.
2.3.1 Alimentos y Productos Agroforestales	120,066.00	1.75
2.3.3 Papel, Cartón e Impresos	95,717.11	1.39
2.3.5 Cuero, Caucho y Plástico	114,815.99	1.67
2.3.6 Productos de Minerales, Metálicos y no Metálicos	5,850.34	0.09
2.3.7 Combustibles, Lubricantes, Productos Químicos y Conexos	2,010,408.94	29.26
2.3.9 Productos y Útiles Varios	4,524,988.03	65.85
Totales	6,871,846.41	100.00

El objeto de Transferencias Corrientes presenta un monto de ejecución de RD\$416,000.00, este monto representa el 100% del devengado para el trimestre octubre-diciembre 2025 en el referido objeto de gasto.

Cuadro Resumen Gastos de Transferencias Corrientes octubre-diciembre 2025		
Objeto de Gasto	Monto Ejecutado	% Ejec.
2.4.1 Transferencias Corrientes al Sector Privado	416,000.00	100.00
Totales	416,000.00	100.00

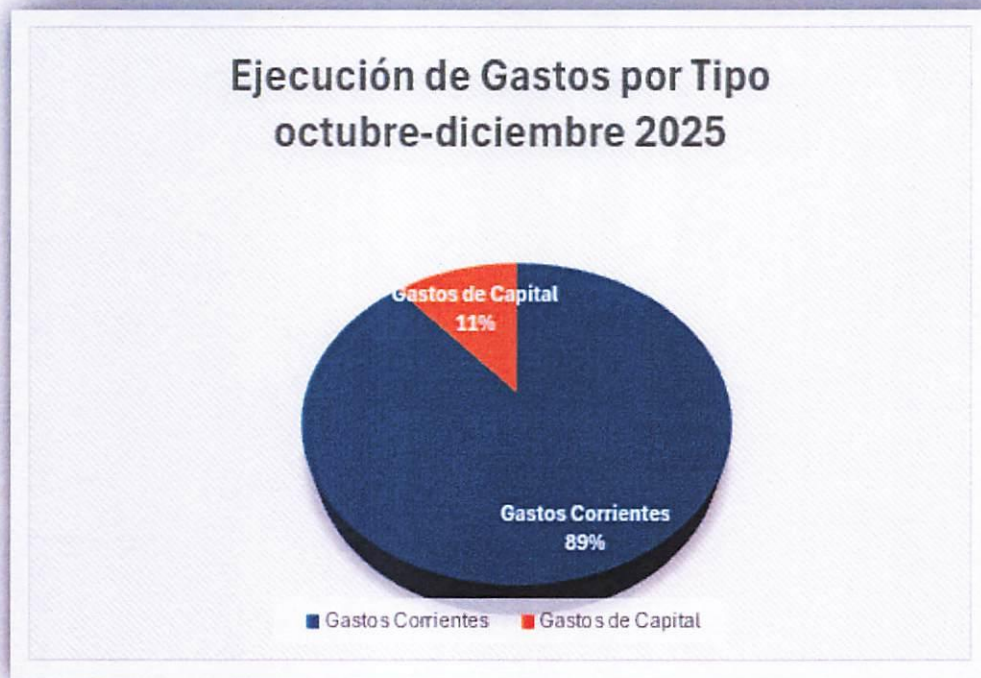
La cuenta de Bienes Muebles, Inmuebles e Intangibles presenta un monto ejecutado de RD\$202,220.65 representando menos del 1% con respecto al monto devengado y librado del cuarto trimestre del año en curso. Para el referido trimestre las cuentas presupuestarias afectadas son: Mobiliario y equipo la cual obtuvo el 50.61%, y la cuenta Maquinaria, Otros Equipos y Herramientas obtuvo un 49.39% para el referido trimestre.

Cuadro Resumen Gastos de Bienes Muebles, Inmuebles e Intangibles octubre-diciembre 2025		
Objeto de Gasto	Monto Ejecutado	% Ejec.
2.6.1 Mobiliario y Equipo	102,349.89	50.61
Maquinaria, Otros equipos y Herramientas	99,870.76	49.39
Totales	202,220.65	100.00

Ejecución por tipo de Gastos octubre-diciembre 2025

Para el trimestre octubre-diciembre 2025 se han ejecutado en gastos corrientes y de capital un devengado total de **RDS62,955,125.11** como se indica a continuación:


Ejecución de Gastos por Tipo octubre-diciembre 2025		
Objeto de Gasto	Monto Ejecutado	% Ejec.
Gastos Corrientes	55,881,058.05	88.76
Gastos de Capital	7,074,067.06	11.24
Totales	62,955,125.11	100.00



Leyenda: Gastos de Capital (11%) y Gastos Corrientes (89%)



Realizado por,
Ilania Quezada L.
Responsable de Presupuesto





Revisado por,
Carolin Sosa F.
Enc. División Financiera



Aprobado por,
Pablo M. Grimaldi Hernández
Enc. Dpto. Administrativo y Financiero



Anexos:

Presupuesto Aprobado 2025

<div>  <div> Ministerio de Agricultura Dirección Ejecutiva de la Comisión de Fomento a la Tecnificación del Sistema Nacional de Riego Año 2025 Presupuesto Aprobado En RD\$ </div>  </div>		
DETALLE	Presupuesto Aprobado	Presupuesto Modificado
2 - GASTOS	288,421,797.00	286,202,012.00
2.1 - REMUNERACIONES Y CONTRIBUCIONES	150,814,000.00	150,814,000.00
2.1.1 - REMUNERACIONES	115,132,284.00	114,366,455.00
2.1.2 - SOBRESUELDOS	19,790,399.00	21,027,515.00
2.1.5 - CONTRIBUCIONES A LA SEGURIDAD SOCIAL	15,891,317.00	15,420,030.00
2.2 - CONTRATACIÓN DE SERVICIOS	23,739,503.00	19,199,852.00
2.2.1 - SERVICIOS BÁSICOS	4,400,000.00	3,774,268.00
2.2.2 - PUBLICIDAD, IMPRESIÓN Y ENCUADERNACIÓN	551,352.00	527,577.00
2.2.3 - VIÁTICOS	3,786,800.00	2,313,403.90
2.2.9 - OTRAS CONTRATACIONES DE SERVICIOS	981,000.00	904,199.50
2.3 - MATERIALES Y SUMINISTROS	10,173,197.00	12,654,329.00
2.3.1 - ALIMENTOS Y PRODUCTOS AGROFORESTALES	481,500.00	471,275.00
2.3.2 - TEXTILES Y VESTUARIOS	530,015.00	345,285.00
2.3.7 - COMBUSTIBLES, LUBRICANTES, PRODUCTOS QUÍMICOS Y CONEXOS	5,133,690.00	5,123,534.00
2.4 - TRANSFERENCIAS CORRIENTES	101,440,000.00	101,430,000.00
2.4.1 - TRANSFERENCIAS CORRIENTES AL SECTOR PRIVADO	1,440,000.00	1,430,000.00
2.4.4 - TRANSFERENCIAS CORRIENTES A EMPRESAS PÚBLICAS NO FINANCIERAS	100,000,000.00	100,000,000.00
2.6 - BIENES MUEBLES, INMUEBLES E INTANGIBLES	2,255,097.00	2,103,831.00
2.6.1 - MOBILIARIO Y EQUIPO	835,996.00	926,516.00
2.6.6 - EQUIPOS DE DEFENSA Y SEGURIDAD	70,000.00	55,409.00
Total General	288,421,797.00	286,202,012.00

Fuente: Sistema de la Gestión de Información Financiera (SIGEF)

Ejecución Presupuestaria octubre-diciembre 2025

<div>  <div> Ministerio de Agricultura Dirección Ejecutiva de la Comisión de Fomento a la Tecnificación del Sistema Nacional de Riego dic-25 Ejecución de Gasto y Aplicaciones Financieras En RD\$ </div>  </div>				
DETALLE	Octubre	Noviembre	Diciembre	Total
2 - GASTOS	12,154,237.17	31,001,122.19	19,799,765.75	62,955,125.11
2.1 - REMUNERACIONES Y CONTRIBUCIONES	10,092,406.91	27,721,306.68	10,626,989.22	48,440,702.81
2.1.1 - REMUNERACIONES	8,755,000.00	17,549,432.09	8,755,000.00	35,059,432.09
2.1.2 - SOBRESUELDOS	102,750.00	9,023,250.01	549,833.35	9,675,833.36
2.1.5 - CONTRIBUCIONES A LA SEGURIDAD SOCIAL	1,234,656.91	1,148,624.58	1,322,155.87	3,705,437.36
2.2 - CONTRATACIÓN DE SERVICIOS	1,510,764.54	2,393,864.60	3,119,726.10	7,024,355.24
2.2.1 - SERVICIOS BÁSICOS	288,319.11	294,876.62	275,884.30	859,080.03
2.2.2 - PUBLICIDAD, IMPRESIÓN Y ENCUADERNACIÓN	3,304.00	25,783.00	3,540.00	32,627.00
2.2.3 - VIÁTICOS	175,485.37	77,960.22	201,151.98	454,597.57
2.2.6 - SEGUROS	584,551.22	196,879.10	528,373.22	1,309,803.54
2.2.7 - SERVICIOS DE CONSERVACIÓN, REPARACIONES MENORES E INSTALACIONES TEMPORALES	243,224.98	1,157,948.78	35,283.81	1,436,457.57
2.2.9 - OTRAS CONTRATACIONES DE SERVICIOS	31,856.00	297,301.00	134,074.30	463,231.30
2.3 - MATERIALES Y SUMINISTROS	544,161.66	433,896.01	5,893,788.74	6,871,846.41
2.3.1 - ALIMENTOS Y PRODUCTOS AGROFORESTALES	13,092.00	71,592.00	35,382.00	120,066.00
2.3.2 - TEXTILES Y VESTUARIOS	-	-	-	-
2.3.7 - COMBUSTIBLES, LUBRICANTES, PRODUCTOS QUÍMICOS Y CONEXOS	28,693.94	-	1,981,715.00	2,010,408.94
2.3.8 - GASTOS QUE SE ASIGNARÁN DURANTE EL EJERCICIO (ART. 32 Y 33 LEY 423-06)	-	-	-	-
2.3.9 - PRODUCTOS Y ÚTILES VARIOS	384,502.69	339,252.71	3,801,232.63	4,524,988.03
2.4 - TRANSFERENCIAS CORRIENTES	-	416,000.00	-	416,000.00
2.4.1 - TRANSFERENCIAS CORRIENTES AL SECTOR PRIVADO	-	416,000.00	-	416,000.00
2.6 - BIENES MUEBLES, INMUEBLES E INTANGIBLES	6,904.06	36,054.90	159,261.69	202,220.65
2.6.1 - MOBILIARIO Y EQUIPO	-	36,054.90	66,294.99	102,349.89
2.6.2 - MOBILIARIO Y EQUIPO AUDIOVISUAL, RECREATIVO Y EDUCACIONAL	-	-	-	-
2.6.5 - MAQUINARIA, OTROS EQUIPOS Y HERRAMIENTAS	6,904.06	-	92,966.70	99,870.76
2.6.6 - EQUIPOS DE DEFENSA Y SEGURIDAD	-	-	-	-
Total general	12,154,237.17	31,001,122.19	19,799,765.75	62,955,125.11

Fuente: Sistema de la Gestión de Información Financiera (SIGEF)

Reporte octubre-diciembre 2025

REPORTE DE EJECUCION PRESUPUESTARIA OCTUBRE-DICIEMBRE 2025											2025/10-Octubre	2025/11-Noviembre	2025/12-Diciembre
Cod.Ca/Cod.Su/Cod.Un/Unidad Ejecutora	Cod.Pri/Progra/Cod.Pri/Produq/Cod.Ac/Activid/Cod.Re/Ref CCF/Cod.Re/Ref CCF/Cod.Re/Ref CCF	Devengado	Aprobado	Devengado	Aprobado	Devengado	Aprobado	Devengado	Aprobado	Devengado	Aprobado	Devengado	Aprobado
0210 01 0005 DIRECCION EJECUTIVA DE LA COMISION D 15	Fomento 01 Acciones 0001 Gestion 1.1 REMUNEI 1.1.1 REMUNEI 1.1.1.1 Remuner	11,022,000.00	3,674,000.00	3,674,000.00	3,674,000.00								
0210 01 0005 DIRECCION EJECUTIVA DE LA COMISION D 15	Fomento 01 Acciones 0001 Gestion 1.1 REMUNEI 1.1.1 REMUNEI 1.1.1.2 Remuner	3,135,000.00	1,045,000.00	1,045,000.00	1,045,000.00								
0210 01 0005 DIRECCION EJECUTIVA DE LA COMISION D 15	Fomento 01 Acciones 0001 Gestion 1.3 MATERIA 1.3.3 PAPEL CA 1.3.3.1 Papel de	160.00	160.00	-	-								
0210 01 0005 DIRECCION EJECUTIVA DE LA COMISION D 15	Fomento 01 Acciones 0001 Gestion 1.3 MATERIA 1.3.3 PAPEL CA 1.3.3.2 Papel y c	95,537.11	-	11,051.30	71,505.81								
0210 01 0005 DIRECCION EJECUTIVA DE LA COMISION D 15	Fomento 01 Acciones 0001 Gestion 1.3 MATERIA 1.3.5 CUERO, C 1.3.5.3 Uñas y	114,696.00	114,696.00	-	-								
0210 01 0005 DIRECCION EJECUTIVA DE LA COMISION D 15	Fomento 01 Acciones 0001 Gestion 1.6 BIENES M 1.6.5 MAQUINA 1.6.5.7 Máquina	12,270.70	6,304.06	-	3,966.64								
0210 01 0005 DIRECCION EJECUTIVA DE LA COMISION D 15	Fomento 02 Producto 0001 Fomento 1.1 REMUNEI 1.1.1 REMUNEI 1.1.1.1 Remuner	1,800,000.00	600,000.00	600,000.00	600,000.00								
0210 01 0005 DIRECCION EJECUTIVA DE LA COMISION D 15	Fomento 02 Producto 0001 Fomento 1.2 CONTRAT 1.2.4 TRANSPD 1.2.4.1 Pasajes y	161,968.00	-	-	161,968.00								
0210 01 0005 DIRECCION EJECUTIVA DE LA COMISION D 15	Fomento 02 Producto 0001 Fomento 1.2 CONTRAT 1.2.6 SEGUROS 1.2.6.3 Seguros y	45,136.60	16,310.60	16,310.60	12,515.40								
0210 01 0005 DIRECCION EJECUTIVA DE LA COMISION D 15	Fomento 02 Producto 0001 Fomento 1.3 MATERIA 1.3.7 COMBUS 1.3.7.1 Combust	120,225.00	-	-	120,225.00								
0210 01 0005 DIRECCION EJECUTIVA DE LA COMISION D 15	Fomento 03 Producto 0001 Capacita 1.1 REMUNEI 1.1.1 REMUNEI 1.1.1.1 Remuner	3,663,000.00	1,321,000.00	1,321,000.00	1,321,000.00								
0210 01 0005 DIRECCION EJECUTIVA DE LA COMISION D 15	Fomento 03 Producto 0001 Capacita 1.1 REMUNEI 1.1.1 REMUNEI 1.1.1.2 Remuner	195,000.00	65,000.00	65,000.00	65,000.00								
0210 01 0005 DIRECCION EJECUTIVA DE LA COMISION D 15	Fomento 03 Producto 0001 Capacita 1.1 REMUNEI 1.1.1 REMUNEI 1.1.1.4 Sueldo a	1,388,083.34	-	1,388,083.34	-								
0210 01 0005 DIRECCION EJECUTIVA DE LA COMISION D 15	Fomento 03 Producto 0001 Capacita 1.1 REMUNEI 1.1.2 SOBRESU 1.1.2.2 Compens	360,000.00	-	340,000.00	120,000.00								
0210 01 0005 DIRECCION EJECUTIVA DE LA COMISION D 15	Fomento 03 Producto 0001 Capacita 1.1 REMUNEI 1.1.5 CONTRIB 1.1.5.1 Contribu	285,955.37	98,267.40	98,267.40	98,267.40								
0210 01 0005 DIRECCION EJECUTIVA DE LA COMISION D 15	Fomento 03 Producto 0001 Capacita 1.1 REMUNEI 1.1.5 CONTRIB 1.1.5.2 Contribu	295,218.00	98,406.00	98,406.00	98,406.00								
0210 01 0005 DIRECCION EJECUTIVA DE LA COMISION D 15	Fomento 03 Producto 0001 Capacita 1.1 REMUNEI 1.1.5 CONTRIB 1.1.5.3 Contribu	42,441.21	14,147.07	14,147.07	14,147.07								
0210 01 0005 DIRECCION EJECUTIVA DE LA COMISION D 15	Fomento 03 Producto 0001 Capacita 1.2 CONTRAT 1.2.3 VIATICOS 1.2.3.1 Viáticos	96,621.83	54,159.97	54,159.97	7,618.60								
0210 01 0005 DIRECCION EJECUTIVA DE LA COMISION D 15	Fomento 04 Organiza 0001 Asesoría 1.1 REMUNEI 1.1.1 REMUNEI 1.1.1.1 Remuner	5,565,000.00	1,855,000.00	1,855,000.00	1,855,000.00								
0210 01 0005 DIRECCION EJECUTIVA DE LA COMISION D 15	Fomento 04 Organiza 0001 Asesoría 1.1 REMUNEI 1.1.1 REMUNEI 1.1.1.2 Remuner	585,000.00	195,000.00	195,000.00	195,000.00								
0210 01 0005 DIRECCION EJECUTIVA DE LA COMISION D 15	Fomento 04 Organiza 0001 Asesoría 1.1 REMUNEI 1.1.1 REMUNEI 1.1.1.4 Sueldo a	1,977,708.52	-	1,977,708.52	-								
0210 01 0005 DIRECCION EJECUTIVA DE LA COMISION D 15	Fomento 04 Organiza 0001 Asesoría 1.4 TRANSFE 1.4.1 TRANSFE 1.4.1.4 Becas y v	100,000.00	-	100,000.00	-								
											62,955,126.11	12,154,237.17	31,001,122.19
												19,799,765.75	

Fuente: Sistema de la Gestión de Información Financiera (SIGEF)